Instrukcja logowania do Platformy Edukacyjnej AMW

W celu ukończenia aktywacji konta kliknij link zawarty w automatycznie przesłanej wiadomości mailowej z platformy pe.amw.gdynia.pl.

Zostaniesz przekierowany na stronę aktywacji konta na której należy nadać hasło do konta.

Po nadaniu hasła otrzymasz informację o aktywowanym koncie.

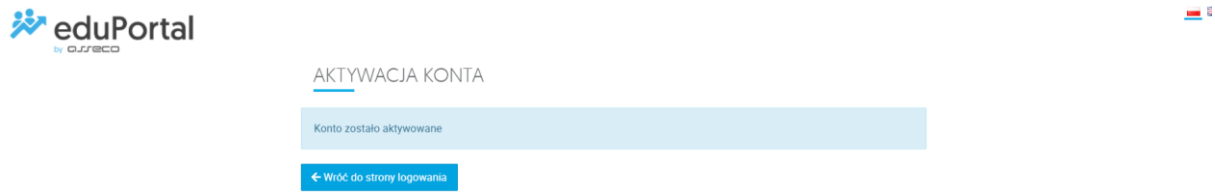

Wybierz przycisk „Wróć do strony logowania”.

Zostaniesz przeniesiony do strony logowania na której należy podać login (numer albumu) i ustawione w poprzednim kroku hasło.

Podczas logowania upewnij się, że zaznaczyłeś poprawną formę (logowanie lokalne) w przeciwnym razie otrzymasz komunikat „Błędny login lub hasło”.

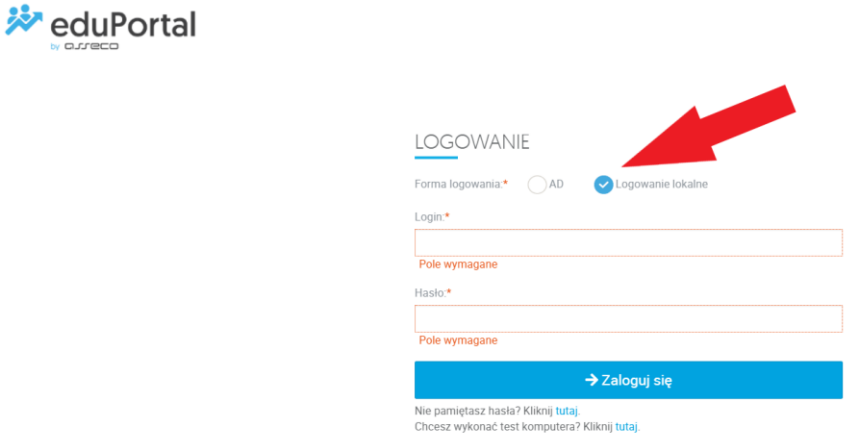

UWAGA! Numer albumu jest zawarty w mailu z linkiem aktywacyjnym w miejscu oznaczonym strzałką.

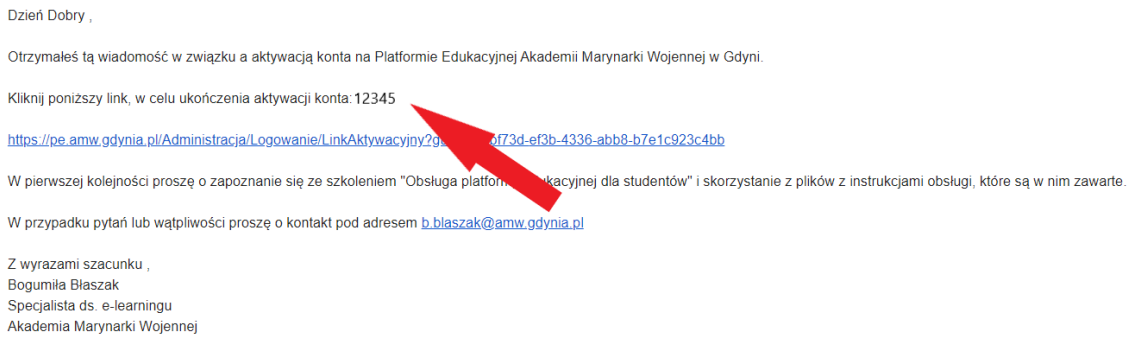

Dzień Dobry ,

Otrzymałeś tą wiadomość w związku a aktywacją konta na Platformie Edukacyjnej Akademii Marynarki Wojennej w Gdyni.

Kliknij poniższy link, w celu ukończenia aktywacji konta: 12345

https://pe.amw.gdynia.pl/Administracja/Logowanie/LinkAktywacyjny?g[illegible]0f73d-ef3b-4336-abb8-b7e1c923c4bb

W pierwszej kolejności proszę o zapoznanie się ze szkoleniem "Obsługa platfor[illegible]kacyjnej dla studentów" i skorzystanie z plików z instrukcjami obsługi, które są w nim zawarte.

W przypadku pytań lub wątpliwości proszę o kontakt pod adresem b.blaszak@amw.gdynia.pl

Z wyrazami szacunku ,
Bogumiła Błaszak
Specjalista ds. e-learningu
Akademia Marynarki Wojennej

Powodzenia!